

**CAJA DE ANDE SEGUROS**  
**SOCIEDAD AGENCIA DE SEGUROS, S.A.**

**Estados Financieros y**  
**Notas a los Estados Financieros**

**Al 31 de diciembre de 2019**

## ÍNDICE DE CONTENIDO

	<b>Cuadro</b>	<b>Página</b>
<b><u>ESTADOS FINANCIEROS</u></b>		
Balance General	A	2
Estado de Resultados Integrales	B	3
Estado de Flujos de efectivo	C	4
Estado de Cambios en el Patrimonio Neto	D	5
<b><u>NOTAS A LOS ESTADOS FINANCIEROS</u></b>		
Nota 1		6
Nota 2		6
Nota 3		11
Nota 4		11
Nota 5		13
Nota 6		14
Nota 7		14
Nota 8		15
Nota 9		15
Nota 10		16
Nota 11		16
Nota 12		17
Nota 13		17
Nota 14		17
Nota 15		18
Nota 16		18
Nota 17		20
Nota 18		21
Nota 19		21
Nota 20		21
Nota 21		24
Nota 22		26
Nota 23		26
Nota 24		27
Nota 25		35
Nota 26		36



CAJA DE ANDE SEGUROS SOCIEDAD AGENCIA DE SEGUROS S.A  
BALANCE GENERAL  
Al 31 de Diciembre de 2019 y 31 de Diciembre 2018  
(En colones sin céntimos)

	NOTA	diciembre-19	diciembre-18
<b>ACTIVO</b>			
<b>DISPONIBILIDADES</b>	<b>3</b>	<b>€ 63,604,476</b>	<b>60,625,255</b>
Efectivo		1,717,500	1,717,500
Depósitos a la vista en entidades financieras del país		61,886,976	58,907,755
<b>INVERSIONES EN INSTRUMENTOS FINANCIEROS</b>	<b>4</b>	<b>3,218,784,868</b>	<b>2,169,530,500</b>
Inversiones disponibles para la venta		3,085,702,127	2,079,434,729
Instrumentos financieros vencidos y restringidos		55,000,000	51,000,000
Cuentas y productos por cobrar asociados a inversión en instrumentos financieros		78,082,741	39,095,771
<b>COMISIONES, PRIMAS Y CUENTAS POR COBRAR</b>	<b>5</b>	<b>178,501,158</b>	<b>132,968,112</b>
Comisiones por cobrar		118,078,079	74,296,927
Cuentas por cobrar por operaciones con partes relacionadas		60,269,779	54,542,108
Impuesto de la renta diferido		0	1,149,236
Otras cuentas por cobrar		153,300	2,979,841
<b>BIENES MUEBLES E INMUEBLES</b>	<b>6</b>	<b>92,540,662</b>	<b>105,210,016</b>
Equipo y mobiliario		12,438,996	11,218,081
Equipo de computación		6,619,810	7,637,404
Vehículos		121,807,848	121,807,848
(Depreciación acumulada de bienes muebles )		(48,325,992)	(35,453,317)
<b>OTROS ACTIVOS</b>	<b>7 y 8</b>	<b>62,219,665</b>	<b>65,705,716</b>
Gastos pagados por anticipado		39,519,907	37,860,887
Cargos diferidos		3,867,405	5,061,289
Bienes diversos		5,137,260	5,137,260
Activos intangible, neto		12,220,093	16,171,280
Otros activos restringidos		1,475,000	1,475,000
<b>TOTAL ACTIVO</b>		<b>3,615,650,829</b>	<b>2,534,039,599</b>
<b>PASIVO</b>			
<b>CUENTAS POR PAGAR Y PROVISIONES</b>	<b>9 y 10</b>	<b>248,022,674</b>	<b>287,987,102</b>
Cuentas y comisiones por pagar diversas		246,909,356	287,987,102
Provisiones		0	0
Impuesto de la renta diferido		1,113,318	0
<b>TOTAL PASIVO</b>		<b>248,022,674</b>	<b>287,987,102</b>
<b>PATRIMONIO</b>			
<b>CAPITAL SOCIAL Y CAPITAL MÍNIMO FUNCIONAMIENTO</b>	<b>11</b>	<b>500,000,000</b>	<b>500,000,000</b>
Capital pagado		500,000,000	500,000,000
<b>APORTES PATRIMONIALES NO CAPITALIZADOS</b>	<b>11</b>	<b>120,304,738</b>	<b>120,304,738</b>
Aportes para incremento de capital		120,304,738	120,304,738
<b>AJUSTES AL PATRIMONIO</b>		<b>2,597,743</b>	<b>(2,681,551)</b>
Ajustes al valor de los activos		2,597,743	(2,681,551)
<b>RESERVAS PATRIMONIALES</b>		<b>100,000,000</b>	<b>81,497,585</b>
Reserva legal		100,000,000	81,497,585
<b>RESULTADOS ACUMULADOS DE EJERCICIOS ANTERIORES</b>		<b>1,528,429,309</b>	<b>581,921,797</b>
Utilidades acumuladas de ejercicios anteriores		1,528,429,309	581,921,797
<b>RESULTADO DEL PERÍODO</b>		<b>1,116,296,364</b>	<b>965,009,929</b>
Utilidad del año		1,116,296,364	965,009,929
<b>TOTAL PATRIMONIO</b>		<b>3,367,628,154</b>	<b>2,246,052,498</b>
<b>TOTAL PASIVO Y PATRIMONIO</b>	<b>€</b>	<b>3,615,650,829</b>	<b>2,534,039,599</b>

Las notas son parte integrante de los estados financieros

Licda. Carol Sequeira Hernández  
Contadora

Licda. Mirna Villalobos Steller  
Auditora Interna

Msc. Ronald Muñoz Leitón  
Administrador General



**CAJA DE ANDE SEGUROS SOCIEDAD AGENCIA DE SEGUROS S.A**  
**ESTADO DE RESULTADOS INTEGRALES**  
 Para el periodo terminado al 31 de Diciembre de 2019 y Diciembre 2018  
 (En colones sin céntimos)

	Notas	diciembre-19	diciembre-18
<b>Ingresos Financieros</b>			
Ingresos financieros por disponibilidades		€ 8,556,284	1,686,403
Ingresos financieros por inversiones en instrumentos financieros		204,671,670	118,560,194
Ganancias por diferencial cambiario		0	107,786
<b>Total Ingresos Financieros</b>	<b>13</b>	<b>213,227,954</b>	<b>120,354,383</b>
<b>Gastos Financieros</b>			
Pérdida por diferencial cambiaria		544,538	0
<b>Total de Gastos Financieros</b>	<b>13 Y 14</b>	<b>544,538</b>	<b>0</b>
<b>RESULTADO FINANCIERO</b>		<b>212,683,416</b>	<b>120,354,383</b>
<b>Ingresos Operativos Diversos</b>			
Comisiones por servicios		1,769,646,185	1,526,235,413
Ingresos con partes relacionadas		656,254,987	648,017,873
Otros ingresos operativos		148,895,854	201,599,416
<b>Total Ingresos Operativos Diversos</b>	<b>13</b>	<b>2,574,797,025</b>	<b>2,375,852,702</b>
<b>Gastos Operativos Diversos</b>			
Comisiones por servicios		950,575	2,328,168
Cargos de bienes diversos		16	118,937
Gastos con partes relacionadas		63,360,000	63,360,000
Otros gastos operativos		3,556,118	4,958,598
<b>Total Gastos Operativos Diversos</b>	<b>14</b>	<b>67,866,709</b>	<b>70,765,703</b>
<b>RESULTADO OPERACIONAL BRUTO</b>		<b>2,506,930,316</b>	<b>2,305,086,999</b>
<b>Gastos de Administración</b>			
Gastos de personal		1,071,268,978	938,956,998
Gastos por servicios externos		14,727,433	61,167,457
Gastos de movilidad y comunicaciones		39,863,550	39,587,806
Gastos de infraestructura		5,103,704	4,425,677
Gastos generales		52,156,034	49,849,604
<b>Total de Gastos de Administración</b>	<b>14</b>	<b>1,183,119,699</b>	<b>1,093,987,542</b>
<b>RESULTADO OPERACIONAL NETO ANTES DE IMPUESTOS Y PARTICIPACIONES SOBRE LA UTILIDAD</b>		<b>1,536,494,032</b>	<b>1,331,453,840</b>
Impuesto sobre la renta	<b>18</b>	420,197,668	366,443,911
<b>RESULTADO DEL PERIODO</b>		<b>€ 1,116,296,364</b>	<b>965,009,929</b>
<b>OTROS RESULTADOS INTEGRALES, NETO DE IMPUESTO</b>		<b>5,279,295</b>	<b>(1,926,284)</b>
Ajuste por valuación de inversiones disponibles para la venta, neto de impuesto		5,279,295	(1,926,284)
<b>RESULTADOS INTEGRALES TOTALES DEL PERIODO</b>		<b>€ 1,121,575,658</b>	<b>963,083,645</b>

Las notas forman parte integral de los estados financieros

\_\_\_\_\_  
 Licda. Carol Sequeira Hernández  
 Contadora

\_\_\_\_\_  
 Licda. Mirna Villalobos Steller  
 Auditora Interna

\_\_\_\_\_  
 Msc. Ronald Muñoz Leitón  
 Administrador General



**CAJA DE ANDE SEGUROS, SOCIEDAD AGENCIA DE SEGUROS S.A.**  
**ESTADO DE FLUJOS DE EFECTIVO**  
**Para el periodo terminado al 31 de Diciembre de 2019 y Diciembre 2018**  
**(En colones sin céntimos)**

	NOTAS	diciembre-19	diciembre-18
<b>Flujo de efectivo de las actividades de operación</b>			
Resultados del período	¢	1,116,296,364	965,009,929
<b>Partidas aplicadas a resultados que no requieren uso de fondos</b>			
Depreciaciones y amortizaciones		<u>18,017,745</u>	<u>17,120,026</u>
		<b><u>18,017,745</u></b>	<b><u>17,120,026</u></b>
<b>Variación en los activos (aumento), o disminución</b>			
Productos por cobrar		(85,669,252)	54,506,974
Otros activos		<u>(1,659,020)</u>	<u>(23,586,995)</u>
		<b><u>(87,328,272)</u></b>	<b><u>30,919,979</u></b>
<b>Variación neta en los pasivos aumento, o (disminución)</b>			
Otras cuentas por pagar y provisiones		<u>(41,077,746)</u>	<u>56,843,983</u>
		<b><u>(41,077,746)</u></b>	<b><u>56,843,983</u></b>
<b>Flujos netos de efectivo provisto de actividades de operación</b>		<b><u>1,005,908,091</u></b>	<b><u>1,069,893,917</u></b>
<b>Flujos de efectivo en actividades de inversión</b>			
(Aumento) de inmuebles, mobiliario y equipo		(203,321)	(23,773,850)
Aumento de inversiones disponibles para la venta		<u>(733,302,633)</u>	<u>(516,258,732)</u>
<b>Flujos netos de efectivo (usados) en las actividades de inversión</b>		<b><u>(733,505,954)</u></b>	<b><u>(540,032,582)</u></b>
Variación en efectivo y equivalentes durante el periodo		272,402,137	529,861,335
Efectivo y equivalentes al inicio del año		<u>830,945,695</u>	<u>301,084,361</u>
<b>Efectivo y equivalentes al final del periodo</b>	<b>3</b>	<b><u>¢ 1,103,347,832</u></b>	<b><u>830,945,696</u></b>

Las notas son parte integrante de los estados financieros

\_\_\_\_\_  
 Licda Carol Sequeira Hernández  
 Contadora

\_\_\_\_\_  
 Licda. Mirna Villalobos Steller  
 Auditora Interna

\_\_\_\_\_  
 Msc. Ronald Muñoz Leitón  
 Administrador General



**CAJA DE ANDE SEGUROS SOCIEDAD AGENCIA DE SEGUROS S.A.**  
**ESTADO DE CAMBIOS EN EL PATRIMONIO NETO**

Para el periodo terminado al 31 de Diciembre de 2019 y Diciembre 2018  
 (Cifras en colones sin céntimos)

	Capital social	Aportes patrimoniales no capitalizados	Ajustes al patrimonio	Reservas patrimoniales	Resultados acumulados de ejercicios anteriores	Total
<b>Saldo al 01 de enero del 2018</b>	500,000,000	120,304,738	(755,266)	33,247,088	630,172,292	1,282,968,852
Resultado del año	0	0	0	0	965,009,929	965,009,929
Reserva legal	0	0	0	48,250,496	(48,250,496)	0
Capitalización de utilidades	0	0	0	0	0	0
<b>Subtotal</b>	<b>500,000,000</b>	<b>120,304,738</b>	<b>(755,266)</b>	<b>81,497,584</b>	<b>1,546,931,725</b>	<b>2,247,978,781</b>
<b>Otros resultados Integrales</b>						
Ganancias y pérdidas no realizadas	0	0	(2,751,836)	0	0	(2,751,836)
Ajuste por impuesto sobre renta diferido	0	0	825,551	0	0	825,551
<b>Total del resultado integral del año</b>	<b>0</b>	<b>0</b>	<b>(1,926,285)</b>	<b>0</b>	<b>0</b>	<b>(1,926,285)</b>
<b>Saldo al 31 de diciembre de 2018</b>	<b>500,000,000</b>	<b>120,304,738</b>	<b>(2,681,551)</b>	<b>81,497,584</b>	<b>1,546,931,725</b>	<b>2,246,052,496</b>
<b>Saldo al 01 de enero del 2019</b>	500,000,000	120,304,738	(2,681,551)	81,497,584	1,546,931,725	2,246,052,496
Resultado del año	0	0	0	0	1,116,296,364	1,116,296,364
Capitalización de utilidades	0	0	0	0	0	0
<b>Subtotal</b>	<b>500,000,000</b>	<b>120,304,738</b>	<b>(2,681,551)</b>	<b>81,497,584</b>	<b>2,663,228,089</b>	<b>3,362,348,860</b>
<b>Otros resultados Integrales</b>						
Ganancias y pérdidas no realizadas	0	0	7,541,849	0	0	7,541,849
Ajuste por impuesto sobre renta diferido	0	0	(2,262,555)	0	0	(2,262,555)
<b>Total del resultado integral del año</b>	<b>0</b>	<b>0</b>	<b>5,279,295</b>	<b>0</b>	<b>0</b>	<b>5,279,295</b>
<b>Saldo al 31 de diciembre de 2019</b>	<b>500,000,000</b>	<b>120,304,738</b>	<b>2,597,743</b>	<b>81,497,584</b>	<b>2,663,228,089</b>	<b>3,367,628,154</b>

Las notas son parte integrante de los estados financieros

Licda. Carol Sequeira Hernández  
 Contadora

Licda. Mima Villalobos Steller  
 Auditora Interna

Msc. Ronald Muñoz Leitón  
 Administrador General

**CAJA DE ANDE SEGUROS**  
**SOCIEDAD AGENCIA DE SEGUROS, S.A.**

**Notas a los estados financieros**

Al 31 de Diciembre de 2019

(En colones sin céntimos)

**Nota 1 Constitución y operaciones**

Caja de Ande Seguros Sociedad Agencia de Seguros, S.A. es una entidad privada creada bajo las leyes de la República de Costa Rica. Su actividad principal es la comercialización de seguros. La misma se encuentra debidamente autorizada por la Superintendencia General de Seguros, mediante la licencia SA-08-162; su cédula jurídica es 3-101-106923-12, tiene domicilio en la ciudad de San José, Avenida Segunda, calle once y trece, primer piso del edificio de la Caja de ANDE.

Se inicia operaciones comerciales como intermediario de seguros a partir del 1 de mayo del 2003. Sin embargo, desde el año 1994 se estableció la relación comercial entre Caja de ANDE y el Instituto Nacional de Seguros

Al 31 de diciembre del 2019 contaba con cuarenta y dos empleados y al 31 de diciembre 2018 contaba con treinta y ocho empleados; posee una junta directiva integrada por doce miembros y un fiscal al 31 de diciembre 2019 y nueve miembros y un fiscal al diciembre 2018.

No tiene cajeros automáticos, ni sucursales o agencias.

La dirección electrónica de la entidad, se ubica como un link a la página principal de Caja de ANDE. El sitio Web es [www.cajadeande.fi.cr/servicios/comercializadora-de-seguros/caja-de-ande-seguros/informes/](http://www.cajadeande.fi.cr/servicios/comercializadora-de-seguros/caja-de-ande-seguros/informes/)

**Nota 2 Base de preparación de los estados financieros y principales políticas contables utilizadas:**

Los estados financieros de Caja de Ande Seguros Sociedad Agencia de Seguros S.A han sido preparados con apego a las disposiciones legales, reglamentarias y a la normativa emitida por el Banco Central de Costa Rica (BCCR), la Superintendencia General de Seguros (SUGESE) y el Consejo Nacional de Supervisión del Sistema Financiero (CONASSIF), y en los aspectos no provistos se aplican las Normas Internacionales de Información Financiera (NIIF, NIC). Las principales políticas contables utilizadas en la preparación de los estados financieros se resumen como sigue:

**a. Moneda**

Los registros contables de la Sociedad Agencia de Seguros se llevan en colones costarricenses (¢), moneda de curso legal en la República de Costa Rica. Las transacciones en monedas extranjeras se registran a las tasas de cambio vigentes en las fechas de las transacciones. Los activos y pasivos en monedas extranjeras son ajustados al final de cada período contable a la tasa de cambio vigente a esa fecha. Las diferencias cambiarias originadas en la liquidación de activos y obligaciones en monedas extranjeras y por el ajuste de los saldos a la fecha de cierre son registradas en los resultados del período en que ocurrieron. Al 31 de diciembre del 2019 y 2018 las tasas de cambio para la compra y la venta del dólar estadounidense eran de ¢570.09 y ¢576.49 y ¢604.39 y ¢611.75, respectivamente por cada US\$1.00.

**b. Activos denominados en monedas extranjeras**

Al 31 de diciembre del 2019 y 2018 la Sociedad Agencia de Seguros poseía en la cuenta bancaria #621637-2 en el Banco Nacional de Costa Rica \$3.170.85 y \$7,523.45. La cuenta por cobrar en dólares al 31 de diciembre del 2019 y 2018 corresponde a \$437.41 y \$474.68, respectivamente.

**c. Efectivo y equivalentes de efectivo**

Las actividades de operación en el estado de flujos de efectivo se presentan por el método indirecto. El efectivo y sus equivalentes incluyen los saldos en caja y en bancos y en inversiones con vencimiento menor a 60 días.

**d. Valuación de las cuentas por cobrar**

Las cuentas por cobrar están constituidas por comisiones devengadas como producto de la venta efectiva de contratos de seguros, de acuerdo con los porcentajes establecidos por el Instituto Nacional de Seguros. Son recuperables en el corto plazo, por lo que no se estiman cuentas irre recuperables.

**e. Instrumentos financieros**

**Clasificación**

La normativa actual permite registrar las inversiones en valores para negociación, valoradas a mercado por medio del estado de resultados, disponibles para la venta y mantenidas al vencimiento. Las inversiones para negociación, valuadas a precio de mercado mediante el estado de resultados y las disponibles para la venta se valúan a precio de mercado utilizando vectores de precios proporcionados por entidades especializadas en este tipo de servicios. Como caso de excepción y para todas las monedas, sino se logra contar con una cotización por medio de estos sistemas, el precio con el que se valúa es 100% de su precio de compra.

Las inversiones que se mantienen al vencimiento se registran a su costo de amortizado, el cual se aproxima al valor de mercado.



## **Medición**

El efecto de la valuación a precio de mercado de las inversiones para negociación y las valuadas a mercado mediante el estado de resultados, se incluye directamente en los resultados.

El efecto de la valuación a precio de mercado de las inversiones disponibles para la venta se incluye en una cuenta patrimonial.

Las inversiones en participaciones en fondos de inversión abiertos se clasifican como activos financieros valuados a mercado a través de resultados.

Las recompras no se valúan a precio de mercado.

Las cuentas por cobrar y las cuentas por pagar se registran al costo amortizado, el cual se aproxima o es igual a su valor de mercado.

La compra y venta de activos financieros por la vía ordinaria se registran por el método de la fecha de liquidación, que es aquella en la que se entrega o recibe un activo.

## **Reconocimiento**

Los instrumentos financieros son registrados inicialmente al costo, incluidos los costos de transacción. Para los activos financieros el costo es el valor justo de la contrapartida entregada. Los costos de transacción son los que se originan en la compra de las inversiones.

## **Desreconocimiento**

Un activo financiero es dado de baja cuando no se tenga control de los derechos contractuales que componen el activo. Esto ocurre cuando los derechos se aplican, expiran o ceden a terceros.

Un pasivo financiero es dado de baja cuando la obligación especificada en el contrato ha sido pagada o cancelada o haya expirado.

## **Instrumentos financieros derivados**

Los instrumentos financieros derivados son reconocidos inicialmente al costo. Posterior a su reconocimiento inicial son llevados a su valor razonable. El tratamiento de cambios en valor razonable depende de la clasificación en las siguientes categorías: cobertura de valor razonable, cobertura de flujo de efectivo y derivados implícitos. La Sociedad Agencia de Seguros no mantiene instrumentos financieros derivados.

### **f. Cuentas por cobrar**

Esta cuenta está constituida por los intereses ganados en las inversiones, que la empresa mantiene en operación, los cuales son recuperables de acuerdo con el vencimiento de los cupones de las diferentes participaciones. Se mantienen también cuentas por cobrar

por comisiones generadas en la venta de seguros y cuentas por cobrar con partes relacionadas, específicamente a Caja de Ande, las cuales son recuperables a corto plazo.

**g. Vehículos, mobiliario, equipo y activo intangible**

Los activos fijos se registran originalmente al costo. Las reparaciones que no extienden la vida útil se cargan a los resultados.

La depreciación es calculada por el método de línea recta con base en la vida útil estimada de los activos:

Mobiliario y equipo	10 años
Equipo de cómputo	5 años
Vehículo	10 años
Software	3 años

**h. Impuesto sobre la renta e impuesto diferido**

El impuesto sobre la renta se registra con base en la utilidad contable ajustada por los ingresos no gravables y los gastos no deducibles. El impuesto sobre la renta diferido se contabiliza por el método pasivo y se aplica a las diferencias temporales entre el valor en libros de los activos y pasivos y los valores utilizados para efectos fiscales. Un pasivo diferido por impuesto sobre la renta representa una diferencia temporal gravable y un activo diferido por impuesto sobre la renta representa una diferencia temporal deducible. Los activos por impuestos diferidos se reconocen solo cuando existe probabilidad razonable de su realización.

**i. Reconocimiento de ingresos**

Los ingresos por comisiones, intereses, cuentas por cobrar y otros se registran conforme son devengados.

**j. Deterioro en el valor de los activos**

Las NIIF requieren que se estime el importe recuperable de los activos cuando exista indicio de que pudo haberse deteriorado su valor. Se requiere reconocer pérdida por deterioro siempre que el importe en libros del activo sea mayor que su importe recuperable. Esta pérdida debe registrarse con cargo a resultados si los activos en cuestión se contabilizan por su precio de adquisición o costo de producción, y como disminución de las cuentas de superávit por revaluación si el activo se contabiliza por su valor revaluado.

El importe recuperable se define como el mayor entre el precio de venta neto y su valor de uso. Se calcularía trayendo a valor presente los flujos de efectivo que se espera que surjan de la operación continua del activo a lo largo de la vida útil. El importe recuperable se puede estimar tomando en cuenta lo que se denomina una unidad generadora de efectivo, que es el más pequeño grupo identificable que incluya el que se está considerando y cuya utilización continuada genera entradas de efectivo que sean, en buena medida, independientes de las entradas producidas por otros activos o grupos de activos.

**k. Reconocimiento de las acumulaciones**

Se reconocen acumulaciones cuando se incurre en obligaciones legales o contractuales que hacen probables desembolsos como resultado de eventos pasados. Estas acumulaciones son aproximadas a su valor de cancelación, aunque se ajustan a la fecha del balance general.

**l. Pasivos acumulados**

Requerimientos de la legislación laboral

(i) Cesantía

La legislación laboral costarricense requiere el pago de auxilio de cesantía igual a 20 días de salario por cada año de servicio continuo hasta un máximo de 8 años, para todo empleado que es despedido sin justa causa, por muerte o pensión. La Compañía gira a la Asociación de Empleados de la Caja de Ande y Afines (ASECA), un 2% de cesantía calculado sobre los salarios devengados por cada uno de los funcionarios no asociados, en el caso de los que son asociados, la Compañía les aporta un 5,33% lo anterior con el objetivo de cubrir los compromisos que pudieran presentarse por este concepto.

Adicionalmente se cumple con el aporte de 3% al Fondo de Capitalización Laboral establecido por la Ley de Protección al Trabajador.

(ii) Aguinaldo

El aguinaldo corresponde a un doceavo del salario mensual por cada mes trabajado. Este pago se efectúa en el mes de diciembre de cada año, excepto cuando el empleado renuncia o es despedido; en este caso se gira en el momento en que se realice la liquidación de extremos laborales. La Sociedad Agencia de Seguros registra mensualmente un pasivo acumulado para cubrir desembolsos futuros por este concepto.

(iii) Vacaciones

La Sociedad Agencia de Seguros registra las vacaciones mensualmente en un pasivo denominado vacaciones acumuladas por pagar, para mostrar esta obligación en sus estados financieros, la misma se debita de acuerdo al disfrute de las mismas por sus empleados.

**m. Reserva legal**

De acuerdo con la legislación vigente la Sociedad Agencia de Seguros registra una reserva con cargo a utilidades acumuladas igual a 5% de la utilidad neta hasta alcanzar 20% del capital social.

**n. Ganancias y pérdidas no realizadas por valuación de inversiones**

Las ganancias y pérdidas que surgen de la variación en el valor razonable de las inversiones disponibles para la venta son registradas en el patrimonio como ganancias o pérdidas no realizadas. Cuando se venden, vencen o recuperan activos financieros se registra en resultados del período la ganancia o pérdida neta en la cuenta patrimonial.

**o. Uso de estimaciones**

La preparación de los estados financieros de acuerdo con las NIIF requiere registrar estimaciones y supuestos que afectan los importes de ciertos activos y pasivos, así como la divulgación de activos y pasivos contingentes a la fecha de los estados financieros, y los montos de los ingresos y gastos durante el período. Los resultados reales podrían diferir de esas estimaciones.

**p. Período económico**

El período económico de la Sociedad Agencia de Seguros es del 1 de enero al 31 de diciembre de cada año.

**Nota 3 Efectivo y equivalentes de efectivo**

A continuación se presenta el detalle del efectivo de la Sociedad Agencia de Seguros:

	<b>dic-19</b>	<b>dic-18</b>
Efectivo	¢ 1,717,500	1,717,500
Depósitos vista en entidades financiera del país	61,886,976	58,907,755
<b>Total Efectivo</b>	<b>63,604,476</b>	<b>60,625,255</b>
Inversiones con vencimiento menor a 60 días	1,039,743,357	770,320,441
<b>Total</b>	<b>¢ 1,103,347,833</b>	<b>830,945,696</b>

**Nota 4 Inversiones en instrumentos financieros**

El monto de esta cuenta para los periodos presentados está constituido de la siguiente manera:

	<b>dic-19</b>	<b>dic-18</b>
Disponibles para la venta	¢ 3,085,702,127	2,079,434,729
Instrumentos vencidos y restringido	55,000,000	51,000,000
Productos por cobrar	78,082,741	39,095,771
<b>Total</b>	<b>¢ 3,218,784,868</b>	<b>2,169,530,500</b>

A continuación se presenta el detalle de las inversiones al 31 de diciembre 2019 y 2018, desglosadas por moneda.

Detalle de la inversiones al 31 de diciembre 2019

Emisor	Tipo de inversión	Tasa o rendimiento promedio	Vencimiento	Saldo
<b>INVERSIONES DISPONIBLES PARA LA VENTA</b>				
<b>COLONES</b>				
<b>A-Fondos de inversión</b>				
INS Inversiones Safi	INS liquidez público colones	4.17%	A la vista	63,857,914
Popular Sociedad Fondos de Inversión S.A.	Mercado de dinero colones	4.50%	A la vista	44,944,488
<b>TOTAL FONDOS DE INVERSION COLONES</b>				<b>108,802,403</b>
<b>B-Títulos valores</b>				
Banco Nacional de Costa Rica	Certificado de depósito a plazo	8.87%	ene-20	200,000,000.00
Banco Popular y de Deasarlo Comunal	Certificado de depósito a plazo	9.70%	ene-20	200,351,072.00
Grupo Mutual Alajuela - la Vivienda	Certificado de depósito a plazo	8.80%	ene-20	100,000,000.00
Banco Nacional de Costa Rica	Certificado de depósito a plazo	8.58%	ene-20	100,066,016.00
Banco Popular y de Deasarlo Comunal	Certificado de depósito a plazo	9.16%	ene-20	200,523,866.00
Banco Nacional de Costa Rica	Certificado de depósito a plazo	8.87%	feb-20	130,000,000.00
Grupo Mutual Alajuela - la Vivienda	Certificado de depósito a plazo	9.00%	abr-20	100,000,000.00
Banco Nacional de Costa Rica	Certificado de depósito a plazo	5.97%	abr-20	110,222,328.70
Banco Nacional de Costa Rica	Certificado de depósito a plazo	9.10%	abr-20	200,000,000.00
Banco Costa Rica	Certificado de depósito a plazo	8.59%	may-20	101,170,159.00
Grupo Mutual Alajuela - la Vivienda	Certificado Participacion Hipotecari	6.75%	jul-20	70,445,855.20
Banco Nacional de Costa Rica	Certificado de depósito a plazo	6.12%	ago-20	120,713,019.60
Banco Popular y de Deasarlo Comunal	Certificado de depósito a plazo	6.15%	ago-20	110,586,008.50
Banco Popular y de Deasarlo Comunal	Certificado de depósito a plazo	6.47%	ago-20	201,209,602.00
Mutual Cartago de Ahorro y Préstamo	Certificado Participacion Hipotecari	6.40%	sep-20	320,471,520.00
Banco Nacional de Costa Rica	Certificado de depósito a plazo	5.35%	oct-20	201,116,666.00
Grupo Mutual Alajuela - la Vivienda	Certificado de depósito a plazo	8.00%	oct-20	120,000,000.00
Grupo Mutual Alajuela - la Vivienda	Certificado de depósito a plazo	8.00%	nov-20	150,023,611.11
Banco Nacional de Costa Rica	Certificado de depósito a plazo	6.70%	nov-20	120,000,000.00
Grupo Mutual Alajuela - la Vivienda	Certificado de depósito a plazo	8.00%	dic-20	120,000,000.00
<b>TOTAL TITULOS VALORES</b>				<b>2,976,899,724</b>
<b>TOTAL INVERSIONES EN COLONES</b>				<b>3,085,702,127</b>
<b>INSTRUMENTOS FINANCIEROS VENCIDOS Y RESTRINGIDOS</b>				
<b>COLONES</b>				
Emisor	Tipo de inversión	Tasa o rendimiento promedio	Vencimiento	Saldo
<b>A-Instrumentos restringidos</b>				
Banco Nacional de Costa Rica	Certificado de depósito a plazo	8.15%	mar-20	35,000,000
Banco Nacional de Costa Rica	Certificado de depósito a plazo	7.81%	jul-20	10,000,000
Banco Nacional de Costa Rica	Certificado de depósito a plazo	7.81%	jul-20	10,000,000
<b>TOTAL INSTRUMENTOS RESTRINGIDOS</b>				<b>55,000,000</b>
<b>B-Instrumentos vencidos</b>				
<b>TOTAL INSTRUMENTOS VENCIDOS</b>				<b>0</b>
<b>TOTAL INSTRUMENTOS VENCIDOS Y RESTRINGIDOS</b>				<b>55,000,000</b>
<b>CUENTAS Y PRODUCTOS POR COBRAR ASOCIADOS A INVERSIONES EN INSTRUMENTOS FINANCIEROS</b>				
Productos por cobrar por inversiones disponibles para la venta				75,488,080
Productos por cobrar por inversiones en instrumentos financieros vencidos y restringidos				2,594,661
<b>TOTAL CUENTAS Y PRODUCTOS POR COBRAR ASOCIADO A INVERSIONES</b>				<b>78,082,741</b>
<b>Total inversiones al 31 de Diciembre del 2019</b>				<b>3,218,784,868</b>

Detalle de la inversiones al 31 de diciembre del 2018

Emisor	Tipo de inversión	Tasa o rendimiento promedio	Vencimiento	Saldo
<b>INVERSIONES DISPONIBLES PARA LA VENTA</b>				
<b>COLONES</b>				
<b>A-Fondos de inversión</b>				
INS Inversiones Safi	INS liquidez público colones	4.82%	A la vista	30,272,164
Popular Sociedad Fondos de Inversión S.A.	Mercado de dinero colones	3.92%	A la vista	133,898,251
<b>TOTAL FONDOS DE INVERSION COLONES</b>				<b>164,170,416</b>
<b>B-Títulos valores</b>				
Banco Nacional de Costa Rica	Certificado de depósito a plazo	6.41%	ene-19	40,000,000
Banco Nacional de Costa Rica	Certificado de depósito a plazo	8.15%	ene-19	160,000,000
Banco Popular y de Deasarrrollo Comunal	Certificado de depósito a plazo	8.59%	ene-19	200,071,292
Banco Popular y de Deasarrrollo Comunal	Certificado de depósito a plazo	9.05%	ene-19	206,078,733
Banco Nacional de Costa Rica	Certificado de depósito a plazo	7.22%	mar-19	150,000,000
Banco Popular y de Deasarrrollo Comunal	Certificado de depósito a plazo	8.40%	mar-19	83,065,083
Banco Costa Rica	Certificado de depósito a plazo	7.73%	may-19	50,126,297
Banco Costa Rica	Certificado de depósito a plazo	8.34%	jun-19	60,046,558
Banco Popular y de Deasarrrollo Comunal	Certificado de depósito a plazo	7.97%	ago-19	107,018,892
Mutual Cartago de Ahorro y Préstamo	Certificado de participación hipotec.	8.20%	ago-19	109,861,316
Mutual Cartago de Ahorro y Préstamo	Certificado de participación hipotec.	8.03%	sep-19	230,485,866
Banco Popular y de Deasarrrollo Comunal	Certificado de depósito a plazo	8.06%	oct-19	198,777,474
Banco Nacional de Costa Rica	Certificado de depósito a plazo	7.49%	nov-19	100,000,000
Grupo Mutual Alajuela - la Vivienda	Certificado de depósito a plazo	8.50%	nov-19	100,000,000
Banco Popular y de Deasarrrollo Comunal	Certificado de depósito a plazo	9.00%	dic-19	119,732,802
<b>TOTAL TITULOS VALORES</b>				<b>1,915,264,313</b>
<b>TOTAL INVERSIONES EN COLONES</b>				<b>2,079,434,729</b>
<b>INSTRUMENTOS FINANCIEROS VENCIDOS Y RESTRINGIDOS</b>				
<b>COLONES</b>				
Emisor	Tipo de inversión	Tasa o rendimiento promedio	Vencimiento	Saldo
<b>A-Instrumentos restringidos</b>				
Banco Nacional de Costa Rica	Certificado de depósito a plazo	7.90%	abr-19	35,000,000
Banco Nacional de Costa Rica	Certificado de depósito a plazo	7.39%	ago-19	6,000,000
Banco Nacional de Costa Rica	Certificado de depósito a plazo	7.39%	ago-19	10,000,000
<b>TOTAL INSTRUMENTOS RESTRINGIDOS</b>				<b>51,000,000</b>
<b>B-Instrumentos vencidos</b>				
<b>TOTAL INSTRUMENTOS VENCIDOS</b>				<b>0</b>
<b>TOTAL INSTRUMENTOS VENCIDOS Y RESTRINGIDOS</b>				<b>51,000,000</b>
<b>CUENTAS Y PRODUCTOS POR COBRAR ASOCIADOS A INVERSIONES EN INSTRUMENTOS FINANCIEROS</b>				
Productos por cobrar por inversiones disponibles para la venta				36,770,005
Productos por cobrar por inversiones en instrumentos financieros vencidos y restringidos				2,325,766
<b>TOTAL CUENTAS Y PRODUCTOS POR COBRAR ASOCIADO A INVERSIONES</b>				<b>39,095,771</b>
<b>Total inversiones al 31 de Diciembre del 2018</b>				<b>2,169,530,500</b>

**Nota 5 Comisiones, primas y cuentas por cobrar**

Para los periodos presentados las cuentas por cobrar están constituidas según el detalle siguiente:

		<b>dic-19</b>	<b>dic-18</b>
Comisiones por cobrar al INS	¢	24,282,279	12,847,281
Comisiones por cobrar INS caución		25,197,004	950,621
Comisiones por cobrar INS dólares		249,363	286,892
Comisiones por cobrar INS crediticio		68,349,433	60,212,132
Cuentas por cobrar a Caja de Ande		60,269,779	54,542,108
Impuesto sobre la renta diferido		-	1,149,236
Otras cuentas por cobrar varias		153,300	1,197,222
Otras operaciones		-	1,782,620
<b>Total</b>		<b>178,501,158</b>	<b>132,968,112</b>

## Nota 6 Vehículos, mobiliario y equipo

Al 31 de diciembre 2019 y 2018, el detalle de esta cuenta es el siguiente:

### Al 31 de diciembre del 2019

		Vehículo	Equipo de computo	Mobiliario y equipo de oficina	Total
<u>Costo:</u>					
Saldo neto al 31 de diciembre de 2018	¢	121,807,848	7,637,404	11,218,081	140,663,333
Adiciones del año		-	929,287	1,930,905	2,860,192
Retiros del año		-	(1,946,882)	(709,990.00)	(2,656,872)
Saldo al 31 de diciembre de 2019		121,807,848	6,619,810	12,438,996	140,866,653
<u>Depreciación acumulada - costo:</u>					
Saldo al 31 de diciembre de 2018		(28,369,129)	(3,975,894)	(3,108,294)	(35,453,316)
Gasto por depreciación del año		(12,180,784)	(1,686,174)	(1,662,572)	(15,529,530)
Retiros del año		-	1,946,867	709,987	2,656,854
Saldo al 31 de diciembre de 2019		(40,549,913)	(3,715,200)	(4,060,879)	(48,325,992)
Saldo neto al 31 de diciembre de 2019	¢	81,257,935	2,904,610	8,378,117	92,540,662

### Al 31 de diciembre del 2018

		Vehículo	Equipo de computo	Mobiliario y equipo de oficina	Total
<u>Costo:</u>					
Saldo al 31 de diciembre de 2017	¢	103,834,431	6,217,161	6,837,891	116,889,483
Adiciones del año		17,973,417	2,354,952	4,878,679	25,207,048
Retiros del año		-	(934,709)	(498,489.39)	(1,433,198)
Saldo al 31 de diciembre de 2018		121,807,848	7,637,404	11,218,081	140,663,333
<u>Depreciación acumulada - costo:</u>					
Saldo al 31 de diciembre de 2017		(17,236,794)	(2,843,513)	(2,338,721)	(22,419,028)
Gasto por depreciación del año		(11,132,335)	(1,948,153)	(1,268,061)	(14,348,549)
Retiros del año		-	815,772	498,488	1,314,261
Saldo al 31 de diciembre de 2018		(28,369,129)	(3,975,894)	(3,108,294)	(35,453,317)
Saldo neto al 31 de diciembre de 2018	¢	93,438,719	3,661,511	8,109,787	105,210,016

## Nota 7 Impuestos sobre la renta diferido e impuesto sobre la renta por cobrar

Según se indica en el Inciso g) del Artículo 23 de la Ley del Impuesto sobre la Renta y su reglamento, el Instituto Nacional de Seguros está obligado a retener en la fuente 2% de las sumas que pague o acredite a personas físicas o jurídicas con domicilio en el país; lo anterior se aplica sobre la cantidad pagada. Esta situación se registra en la cuenta Retenciones del 2% del impuesto sobre la renta.

Con respecto al adelanto del impuesto sobre la renta, éste se rige por el artículo 22 de la ley en mención que trata sobre pagos parciales. La Sociedad Agencia de Seguros es una sociedad anónima y comercializa seguros del INS; es por esa razón que se aplica el impuesto sobre la renta.

A continuación se presenta el detalle de esta cuenta:

<b>Detalle</b>		<b>dic-19</b>	<b>dic-18</b>
Retenciones del 2%	¢	36,535,996	35,033,061
Adelanto del impuesto sobre la renta		-	-
<b>TOTAL</b>	¢	<b>36,535,996</b>	<b>35,033,061</b>

## Nota 8 Otros activos

El detalle de la cuenta de otros activos para los periodos presentados es el siguiente:

		<b>dic-19</b>	<b>dic-18</b>
Gastos pagados por anticipado			
Seguro de fidelidad	¢	535,835	535,622
Seguro valores en tránsito		78,752	78,752
Seguro riesgos del trabajo		141,311	152,420
Seguro equipo electrónico		18,561	22,330
Seguro de automóviles		326,430	1,099,863
Seguro responsabilidad civil		1,680,978	802,902
Seguro de incendio		57,808	-
Otros gastos pagados por adelantado		144,236	135,937
<b>Subtotal</b>		<b>2,983,911</b>	<b>2,827,826</b>
<u>Cargos diferidos</u>			
Mejoras propiedades arrendamiento	¢	3,867,405	5,061,288
<u>Activos intangibles</u>			
Software, neto		2,830,757	6,781,944
Licencias		9,389,336	9,389,336
Sub total		16,087,498	21,232,568
<u>Otros activos</u>			
Biblioteca y obras de arte		571,500	571,500
Aplicaciones automatizadas en desarrollo		4,565,760	4,565,760
Otros activos restringidos	(1)	1,475,000	1,475,000 (1)
Subtotal de otros activos		6,612,260	6,612,260
Total otros activos	¢	<b>25,683,669</b>	<b>30,672,654</b>

(1) Al 31 de diciembre 2019 y 2018, los depósitos en garantía incluyen una garantía de cumplimiento del Contrato de Autoexpedibles ¢1,400,000 y una garantía de línea celular por ¢75,000.

## Nota 9 Cuentas por pagar

Se presenta a continuación el detalle de esta partida:

		<b>dic-19</b>	<b>dic-18</b>
Aportaciones patronales por pagar	¢	23,619,246	10,865,665
Aportaciones laborales por pagar		9,275,465	4,267,033
Impuestos retenidos por pagar		11,170,854	3,221,661
Impuestos por pagar (nota 18)		171,114,801	206,520,955
Cuentas por pagar diversas		845,587	38,943,578
Devoluciones por pagar asegurados		18,826	0
Impuesto sobre renta diferido		1,113,318	0
<b>Total</b>	¢	<b>217,158,096</b>	<b>263,818,892</b>



## Nota 10 Gastos acumulados por pagar

Al 31 de diciembre 2019 y 2018, la Sociedad Agencia de Seguros tiene los siguientes gastos acumulados por pagar a los empleados:

		<b>dic-19</b>	<b>dic-18</b>
Vacaciones acumuladas por pagar	¢	23,392,177	20,792,330
Aguinaldo acumulado por pagar		7,472,401	3,375,880
<b>Total</b>	¢	<b><u>30,864,578</u></b>	<b><u>24,168,210</u></b>

## Nota 11 Patrimonio

Al 31 de diciembre del 2019 y 2018 la composición del capital contable es la siguiente: el capital social es ¢500,000,000 representado por 10 acciones comunes nominativas de ¢50,000,000.00 cada una íntegramente suscritas y pagadas por la Caja de Ahorro y Préstamos de la Asociación Nacional de Educadores.

		<b>dic-19</b>	<b>dic-18</b>
Capital social común	¢	500,000,000	500,000,000
Aportes para incrementos de capital (1)		120,304,738	120,304,738
Reserva legal		100,000,000	81,497,585
Ajustes al valor de los activos		2,597,743	(2,681,551)
Utilidades acumuladas		1,528,429,309	581,921,797
Utilidad del período		1,116,296,364	965,009,929
<b>Total</b>	¢	<b><u>3,367,628,154</u></b>	<b><u>2,246,052,498</u></b>

La NIC 1 sugiere que una entidad revele información que permita a los usuarios de sus estados financieros evaluar los objetivos, las políticas y los procesos que sigue para gestionar el capital. Al 31 de diciembre 2019 y 2018, la Sociedad Agencia de Seguros ha cumplido con los requerimientos de capital necesarios para la buena marcha del negocio.

La Junta Directiva de la Caja de Ahorro y Préstamos de la Asociación Nacional de Educadores, en sesión N. 6482 celebrada el 16 de diciembre de 2010, acordó autorizar a Caja de ANDE Seguros Sociedad Agencia de Seguros S.A. como aporte de capital, las utilidades retenidas registradas a diciembre del 2009, por un monto de ¢81,469,447.

La Junta Directiva de la Caja de Ahorro y Préstamos de la Asociación Nacional de Educadores, en sesión N. 7247 celebrada el 23 de marzo de 2017, acordó un aumento en el capital social de Caja de ANDE Seguros Sociedad Agencia de Seguros S.A por ¢469,000,000, tomadas de la partida de utilidades acumuladas de periodos anteriores, quedando el mismo en la suma de ¢500,000,000 representado por 10 acciones comunes nominativas de ¢50,000,000.

La partida de utilidades acumuladas contiene una reserva por cambios de política contable de ejercicios anteriores por un monto de ¢50,356,745, sustentada en la entrada en vigencia del Reglamento de Información Financiera Sugef 30-18. El cual en su artículo 10 referente a la aplicación de la NIC 12 y CINIIF 23 se establece el registro de la incertidumbre frente a los tratamientos del impuesto a las ganancias.

## Nota 12 Reserva Legal

De conformidad con los requerimientos establecidos en el artículo 143 del Código de Comercio de Costa Rica, las sociedades anónimas deben constituir una reserva de 5% sobre las utilidades netas de cada año hasta alcanzar 20% de su capital social. Como resultado del cumplimiento de estos requerimientos, al 31 de diciembre de 2019 la compañía a constituido reservas legales por ₡100,000,000 y al 31 de diciembre 2018 ₡81,497,585.

## Nota 13 Ingresos

Para los periodos terminados al 31 de diciembre 2019 y 2018 la composición de esta partida contable es la siguiente:

	dic-19	dic-18
<b>INGRESOS FINANCIEROS</b>	<b>₡ 213,679,212</b>	<b>120,354,383</b>
Ingresos financieros por disponibilidades	8,556,284	1,686,403
Ingresos financieros por inversiones en instrumentos financieros	204,671,670	118,560,194
Ganancia por diferencial cambiario y unidades de desarrollo (UD)	451,258	107,786
<b>INGRESOS OPERATIVOS DIVERSOS</b>	<b>2,574,797,025</b>	<b>2,375,852,703</b>
Comisiones por servicios	1,769,646,185	1,526,235,413
Otros ingresos con partes relacionadas Ver Nota 16.4	656,254,987	648,017,873
Otros ingresos operativos	148,895,854	201,599,416
<b>TOTAL INGRESOS</b>	<b>₡ 2,788,476,237</b>	<b>2,496,207,085</b>

## Nota 14 Gastos

Para los periodos terminados al 31 de diciembre 2019 y 2018 la composición de esta partida contable es la siguiente:

	dic-19	dic-18
<b>GASTOS FINANCIEROS</b>	<b>₡ 995,796</b>	<b>-</b>
Pérdidas por diferencial cambiario y unidades de desarrollo (UD)	995,796	-
<b>GASTOS OPERATIVOS DIVERSOS</b>	<b>67,866,709</b>	<b>70,765,703</b>
Comisiones por servicios	950,575	2,328,168
Cargos de bienes diversos	16	118,937
Partes relacionadas Ver Nota 16.3	63,360,000	63,360,000
Otros gastos operativos	3,556,118	4,958,598
<b>GASTOS DE ADMINISTRACION</b>	<b>1,183,119,699</b>	<b>1,093,987,542</b>
Gastos de personal (1)	1,071,268,978	938,956,998
Gastos por servicios externos	14,727,433	61,167,457
Gastos de movilidad y comunicaciones	39,863,550	39,587,806
Gastos de infraestructura	5,103,704	4,425,677
Gastos generales	52,156,034	49,849,604
<b>IMPUESTOS Y PARTICIPACIONES</b>	<b>420,197,668</b>	<b>366,443,911</b>
Impuesto sobre la renta	420,197,668	366,443,911
<b>TOTAL GASTOS</b>	<b>1,672,179,873</b>	<b>1,531,197,156</b>

(1) Los gastos de personal se detallan de la siguiente manera:

	dic-19	dic-18
<b><u>Gastos de personal:</u></b>		
Sueldos y bonificaciones de personal	¢ 496,108,481	432,230,715
Remuneraciones a directores y fiscales	192,082,170	149,644,394
Tiempo extraordinario	9,681,273	9,012,892
Viáticos	13,022,365	11,944,714
Décimo tercer sueldo	48,071,763	38,601,904
Vacaciones	38,102,785	30,990,453
Incentivos	43,776,882	38,602,073
Auxilio de cesantía	28,585,431	22,869,073
Cargas sociales patronales	131,717,537	105,355,717
Vestimentas	9,135,773	8,610,563
Capacitación	35,910,440	69,566,868
Seguros para el personal	4,514,358	3,080,733
Fondo de capitalización laboral	20,190,820	16,151,776
Otros gastos de personal	368,900	2,295,124
<b>Total</b>	<b>¢ 1,071,268,978</b>	<b>938,956,998</b>

## Nota 15 Contingencias y pasivos contingentes

Al 31 de diciembre de 2019 la Sociedad Agencia de Seguros no tiene conocimiento de juicios, demandas o reclamaciones en su contra de índole fiscal, laboral, judicial o de otra clase.

Las autoridades fiscales pueden revisar las declaraciones del impuesto sobre la renta de la Sociedad Agencia de Seguros por los años que terminaron el 31 de diciembre de 2018, 2017, 2016, 2015, 2014, 2013 y 2012, con base en criterios distintos de los aplicados por la Sociedad Agencia de Seguros al calcular esos impuestos.

Existe un pasivo contingente por el pago de auxilio de cesantía al personal según el tiempo de servicio y de acuerdo con lo que dispone el Código de Trabajo, el cual podría ser pagado a los empleados en casos de despido sin justa causa, por muerte o pensión. Bajo condiciones normales los pagos por el concepto indicado no han de ser importantes.

La Sociedad Agencia de Seguros está afecta a revisiones por parte de la Caja Costarricense del Seguro Social y otras entidades estatales en materia laboral y a criterio de ellos requerir reclasificaciones de sus declaraciones.

## Nota 16 Contratos

### 1. Contrato de intermediación de seguros con el Instituto Nacional de Seguros

El 21 de noviembre de 2007 se firmó un contrato de Intermediación de Seguros con el INS que empezó a regir el 1 de enero de 2008. Entre los principales aspectos contempla lo siguiente:

La Sociedad Agencia de Seguros es intermediaria de seguros. El contrato regula la promoción, prospección, gestión de ventas, inspección de riesgos, asesoría técnica y cobro de primas que realice la Sociedad Agencia de Seguros.

La Sociedad Agencia de Seguros queda autorizada para la comercialización de todos los productos y servicios que ofrece el INS bajo las características, condiciones y propiedades técnicas, jurídicas y económicas que el INS determine y de acuerdo con un plan de ventas elaborado por la Sociedad Agencia de Seguros, que cada año de operación debe ser negociado y aprobado por el INS.

La Sociedad Agencia de Seguros debe cumplir mínimos de ventas establecidos por el INS, calculados de acuerdo con los lineamientos definidos para cada periodo.

Por la venta, mantenimiento, renovación, liquidación y cobro de los productos y servicios, la Sociedad Agencia de Seguros recibirá las comisiones previamente negociadas y aprobadas.

La Sociedad Agencia de Seguros y sus agentes de seguros se comprometen a no promover la venta de productos o representar intereses de otras empresas de seguros o financieras sin la debida autorización del INS.

Regula la propiedad intelectual de las herramientas desarrolladas o adquiridas por la Sociedad Agencia de Seguros como herramientas técnicas e informáticas para la gestión administrativa y financiera de la Sociedad Agencia de Seguros, las cuales serán propiedad exclusiva del intermediario, así como otras utilizadas en la gestión de actividades vinculadas a la relación comercial con el INS.

## **2. Contrato de Operador de Seguros Autoexpedibles con el Instituto Nacional de Seguros**

Este contrato establece las funciones principales en la comercialización de seguros autoexpedibles, como lo son: promoción, gestión, cobro y colocación de seguros autoexpedibles, registrados por el INS ante la Superintendencia General de Seguros. Se renueva de forma automática cada año, hasta un máximo de cuatro años.

## **3. Contrato de arrendamiento entre Caja de ANDE y Caja de Ande Seguros Sociedad Agencia de Seguros S.A.**

Corresponde a un contrato formalizado entre Caja de ANDE y Caja de Ande Seguros Sociedad Agencia de Seguros S.A, en el cual se establece que la Sociedad Agencia de Seguros le contratará el alquiler de activos, equipo de cómputo y sistemas informáticos, además del uso de las instalaciones. Tiene una vigencia anual renovable automáticamente.

Al 31 de diciembre del 2019 y 2018 el monto pagado fue de ¢63,360,000 para ambos años.

Ver Nota 14 de Gastos.

#### 4. Contrato de servicios de seguros entre Caja de ANDE y Caja de Ande Seguros Sociedad Agencia de Seguros S.A

Caja de ANDE estableció contratar a Caja de Ande Seguros Sociedad Agencia de Seguros, para que lleve a cabo los servicios de seguro y la administración de la cartera de pólizas que respaldan los créditos otorgados, esto en provecho de sus accionistas y en cumplimiento de los reglamentos y disposiciones legales establecidas para la actividad financiera y de seguros. Es por ello que mediante acuerdo N°6712 del 22 de noviembre del 2012 de Caja de ANDE y el contenido en el acta N° 527 del 10 de julio del 2012 de la Junta Directiva de la Sociedad Agencia de Seguros, se aprobó el contrato de servicios de seguros entre Caja de ANDE y Caja de Ande Seguros Sociedad Agencia de Seguros S.A, estableciendo una tarifa mensual aplicable a cada clase de producto.

Este contrato rige desde el 1 de diciembre de 2012 y tiene una vigencia de dos años revisable anualmente.

Por el periodo terminado al 31 de diciembre del 2019 y 2018 la suma devengada es por un monto de ¢656,254,987 y ¢648,017,873 respectivamente

Ver Nota 13 de Ingresos.

#### Nota 17 Activos restringidos

Los activos restringidos de la Sociedad Agencia de Seguros para los periodos presentados, se detallan a continuación:

<b>Diciembre del 2019</b>						
<b>Tipo de Contrato</b>	<b>Tipo de Instrumento Financiero</b>			<b>Fecha de Compra</b>	<b>Fecha Vencimiento</b>	<b>Monto</b>
Arrendamiento con Caja de ANDE	CDP	40001208157158	BNCR	23/07/2019	23/07/2020	10,000,000.00
Comercialización con el INS	CDP	40001208156644	BNCR	25/03/2019	25/03/2020	35,000,000.00
Comercialización con el INS	CDP	40001208157159	BNCR	23/07/2019	23/07/2020	10,000,000.00
<b>Total de Activos Restringidos</b>						<b>55,000,000.00</b>

<b>Diciembre del 2018</b>						
<b>Tipo de Contrato</b>	<b>Tipo de Instrumento Financiero</b>			<b>Fecha de Compra</b>	<b>Fecha Vencimiento</b>	<b>Monto</b>
Arrendamiento con Caja de ANDE	CDP	400012081556676	BNCR	01/08/2018	08/08/2019	10,000,000.00
Comercialización con el INS	CDP	40001208155666	BNCR	01/08/2018	01/08/2019	6,000,000.00
Comercialización con el INS	CDP	40001208153412	BNCR	05/04/2018	05/04/2019	35,000,000.00
<b>Total de Activos Restringidos</b>						<b>51,000,000.00</b>

## Nota 18 Impuesto sobre la renta

La determinación del impuesto sobre la renta se calcula aplicando la tasa del impuesto correspondiente del 30% sobre la utilidad gravable, al 31 de diciembre 2019 y 2018, la Sociedad Agencia de Seguros tiene créditos fiscales por aplicar descritos en la nota 7.

	<b>dic-19</b>	<b>dic-18</b>
Utilidad contable	<b>1,536,494,032</b>	<b>1,331,453,840</b>
<b><u>Ingresos no gravables:</u></b>		
Ingresos financieros por inversiones en instrument	¢ 204,671,670	118,560,194
	<b>204,671,670</b>	<b>118,560,194</b>
<b><u>Gastos no deducibles:</u></b>		
Gastos financieros	313,607	1,039,079
Otros gastos operativos	67,438,642	2,813,835
Cuentas por cobrar incobrables	1,084,284	4,733,142
	<b>68,836,532</b>	<b>8,586,056</b>
Base imponible	1,400,658,894	1,221,479,702
x 30%	420,197,668	366,443,911
Gasto por impuesto sobre la renta	420,197,668	366,443,911
Pagos anticipados	274,832,934	159,922,956
Cuentas por pagar por impuestos sobre la renta	<b>145,364,734</b>	<b>206,520,955</b>
Impuesto al valor agregado por pagar	25,750,066	-
Cuentas por pagar por impuestos	¢ <b>171,114,801</b>	<b>206,520,955</b>

## Nota 19 Notas sobre los instrumentos financieros

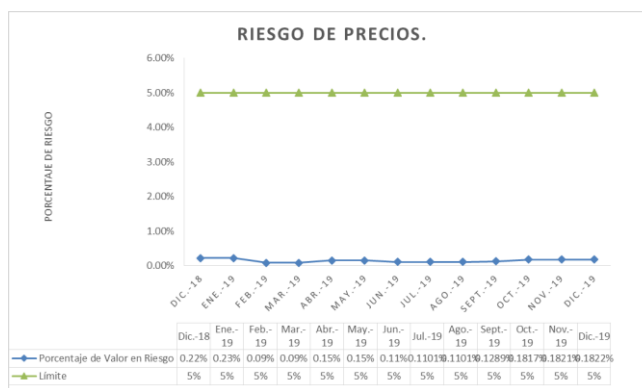
Al 31 de diciembre de 2019

### **Riesgo de Precios.**

El Valor en riesgo de las inversiones sujetas a variación de precios es de 0.1822% del patrimonio que es equivalente a ¢193,150.74 colones. El riesgo, porcentualmente se mantiene igual, respecto al mes anterior y en colones aumenta en ¢566.12 colones comparándolo con el mes de noviembre de 2019.

El riesgo de precios es la posibilidad de pérdida en caso de una disminución en los precios de los títulos valores o de las participaciones en las SAFI.

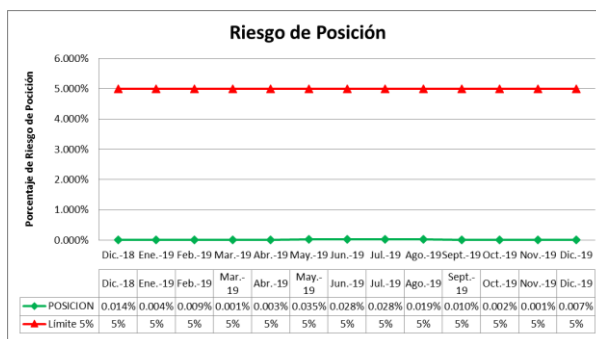
En el cumplimiento del límite de riesgos se mantiene por debajo del 5% del patrimonio establecido con un 0.1822%.



**Riesgo Cambiario.**

Para este mes el riesgo cambiario es de un 0.007% del patrimonio y el riesgo de posición es de 0.110.

El límite de riesgo cambiario aceptado es de un 5% del patrimonio y se tiene un nivel de riesgo de 0.007% manteniéndose debajo de ese límite.



**Límites.**

**Limites en moneda.**

No se registran inversiones en dólares.



**Recompras.**

Para este mes no se presentaron recompras.

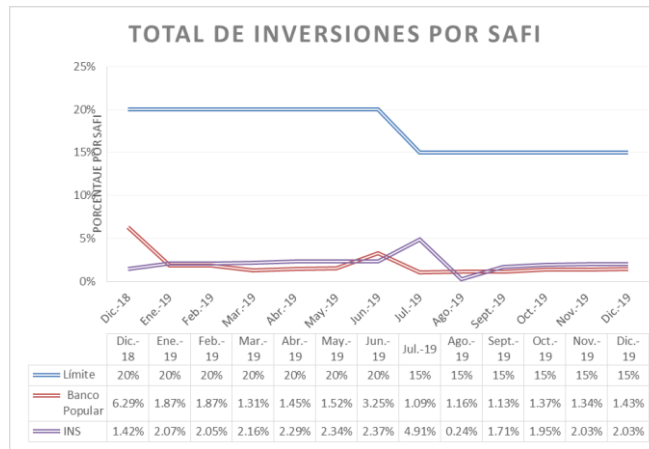
**Distribución de Inversiones.**

Las inversiones se manejan únicamente en entidades estatales, el Banco Popular y las Mutuales



**Manejo de inversiones por SAFI.**

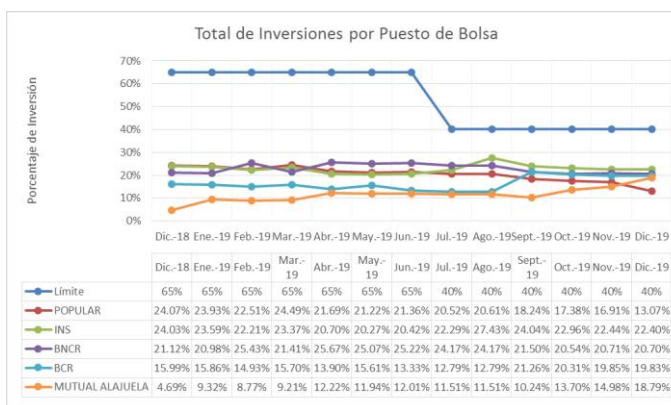
El límite permitido por SAFI según la política es mantener un máximo de 15% del total de la cartera en un solo puesto y al cierre del mes de diciembre se tenía un 2.03% en la SAFI del INS, 1.43% en la SAFI del Popular y el restante 96.54% está en puestos de bolsa y en inversiones restringidas.



**Manejo de Inversiones Por Puesto de Bolsa**

El límite de inversiones por puesto de bolsa es de un 40% del total de la cartera en un solo puesto, actualmente las inversiones en títulos valores se mantienen en cuatro puestos de bolsa el puesto de bolsa del INS con un 22.40%, el del Popular con un 13.07%, el del BCR con un 19.83%, en el BNCR se tiene un 20.70%, en la Mutual Alajuela con un 18.79% y el restante 5.22% no está en puestos de bolsa.





## Riesgo de Liquidez.

No hay obligaciones por pagar que dependan de las inversiones

## Nota 20 Vencimiento de activos y pasivos

A continuación se presenta el vencimiento de activos al 31 de diciembre 2019 y 2018.



### CAJA DE ANDE SEGUROS SOCIEDAD AGENCIA DE SEGUROS S.A Reporte de Brechas para diciembre 2019

Moneda Nacional	De 0 a 30	De 31 a 90	De 91 a 180	De 181 a 360	De 361 a 720	Más de 720	Total
	días	días	días	días	días	días	
Inversiones MN	¢ 949,816,655	196,080,005	557,995,260	1,611,433,063	0	0 ¢	3,315,324,983
Cartera de créditos MN	0	0	0	0	0	0	0
<b>Total vencimiento activos MN (sensibles a tasas)</b>	<b>¢ 949,816,655</b>	<b>196,080,005</b>	<b>557,995,260</b>	<b>1,611,433,063</b>	<b>0</b>	<b>0 ¢</b>	<b>3,315,324,983</b>

PASIVOS Moneda Nacional	De 0 a 30	De 31 a 90	De 91 a 180	De 181 a 360	De 361 a 720	Más de 720	Total
	días	días	días	días	días	días	
Obligaciones con el público	¢ 0	0	0	0	0	0 ¢	0
Obligaciones con el BCCR	0	0	0	0	0	0	0
Obligaciones con entidades financieras	0	0	0	0	0	0	0
<b>Total recuperación de pasivos MN (sensibles a tasas)</b>	<b>¢ 0</b>	<b>0</b>	<b>0</b>	<b>0</b>	<b>0</b>	<b>0 ¢</b>	<b>0</b>

ACTIVOS Moneda Extranjera	De 0 a 30	De 31 a 90	De 91 a 180	De 181 a 360	De 361 a 720	Más de 720	Total
	días	días	días	días	días	días	
Inversiones ME	¢ 0	0	0	0	0	0 ¢	0
Cartera de créditos ME	0	0	0	0	0	0	0
<b>Total vencimiento activos ME (sensibles a tasas)</b>	<b>¢ 0</b>	<b>0</b>	<b>0</b>	<b>0</b>	<b>0</b>	<b>0 ¢</b>	<b>0</b>

Moneda Extranjera	De 0 a 30	De 31 a 90	De 91 a 180	De 181 a 360	De 361 a 720	Más de 720	Total
	días	días	días	días	días	días	
Obligaciones con el público	¢ 0	0	0	0	0	0 ¢	0
Obligaciones con el BCCR	0	0	0	0	0	0	0
Obligaciones con entidades financieras	0	0	0	0	0	0	0
<b>Total recuperación de pasivos ME (sensibles a tasas)</b>	<b>¢ 0</b>	<b>0</b>	<b>0</b>	<b>0</b>	<b>0</b>	<b>0 ¢</b>	<b>0</b>



CAJA DE ANDE SEGUROS SOCIEDAD AGENCIA DE SEGUROS S.A  
Reporte de Brechas para Diciembre 2018

Moneda Nacional	De 0 a 30 días	De 31 a 90 días	De 91 a 180 días	De 181 a 360 días	De 361 a 720 días	Más de 720 días	Total
Inversiones MN	¢ 797,100,375	257,992,326	166,386,155	1,021,764,450	0	0	¢ 2,243,243,305
Cartera de créditos MN	0	0	0	0	0	0	0
<b>Total vencimiento activos MN (sensibles a tasas)</b>	¢ 797,100,375	257,992,326	166,386,155	1,021,764,450	0	0	¢ 2,243,243,305

Moneda Nacional	PASIVOS						Total
	De 0 a 30 días	De 31 a 90 días	De 91 a 180 días	De 181 a 360 días	De 361 a 720 días	Más de 720 días	
Obligaciones con el público	¢ 0	0	0	0	0	0	¢ 0
Obligaciones con el BCCR	0	0	0	0	0	0	0
Obligaciones con entidades financieras	0	0	0	0	0	0	0
<b>Total recuperación de pasivos MN (sensibles a tasas)</b>	¢ 0	0	0	0	0	0	¢ 0

Moneda Extranjera	ACTIVOS						Total
	De 0 a 30 días	De 31 a 90 días	De 91 a 180 días	De 181 a 360 días	De 361 a 720 días	Más de 720 días	
Inversiones ME	¢ 0	0	0	0	0	0	¢ 0
Cartera de créditos ME	0	0	0	0	0	0	0
<b>Total vencimiento activos ME (sensibles a tasas)</b>	¢ 0	0	0	0	0	0	¢ 0

Moneda Extranjera	PASIVOS						Total
	De 0 a 30 días	De 31 a 90 días	De 91 a 180 días	De 181 a 360 días	De 361 a 720 días	Más de 720 días	
Obligaciones con el público	¢ 0	0	0	0	0	0	¢ 0
Obligaciones con el BCCR	0	0	0	0	0	0	0
Obligaciones con entidades financieras	0	0	0	0	0	0	0
<b>Total recuperación de pasivos ME (sensibles a tasas)</b>	¢ 0	0	0	0	0	0	¢ 0



**CAJA DE ANDE SEGUROS SOCIEDAD AGENCIA DE SEGUROS S.A**  
**Calce de Plazo al 31 de diciembre del 2019**  
**Activos**

		A la vista	De 1 a 30 días	De 31 a 60 días	De 61 a 90 días	De 91 a 180 días	De 181 a 365 días	Más de 365 días	Vencidos a más de 30 días	Total
<b>COLONES</b>										
Disponibilidades	c	61,796,806	0	0	0	0	0	0	0	61,796,806
Inversiones	¢	108,802,403	834,087,333	139,105,643	37,011,957	531,823,259	1,567,954,273	0	0	3,218,784,868
	¢	<b>170,599,208</b>	<b>834,087,333</b>	<b>139,105,643</b>	<b>37,011,957</b>	<b>531,823,259</b>	<b>1,567,954,273</b>	<b>0</b>	<b>0</b>	<b>3,280,581,674</b>
									Vencidos a más de 30 días	
<b>DOLARES</b>										
Disponibilidades	c	1,807,670	0	0	0	0	0	0	0	1,807,670
Inversiones	¢	0	0	0	0	0	0	0	0	0
	¢	<b>1,807,670</b>	<b>0</b>	<b>0</b>	<b>0</b>	<b>0</b>	<b>0</b>	<b>0</b>	<b>0</b>	<b>1,807,670</b>



**CAJA DE ANDE SEGUROS SOCIEDAD AGENCIA DE SEGUROS S.A**  
**Calce de Plazo al 31 de diciembre del 2018**  
**Activos**

		A la vista	De 1 a 30 días	De 31 a 60 días	De 61 a 90 días	De 91 a 180 días	De 181 a 365 días	Más de 365 días	Vencidos a más de 30 días	Total
<b>COLONES</b>										
Disponibilidades	¢	56,078,157	0	0	0	0	0	0	0	56,078,157
Inversiones	¢	164,170,416	625,845,573	0	239,986,034	147,731,371	991,797,106	0	0	2,169,530,500
	¢	<b>220,248,572</b>	<b>625,845,573</b>	<b>0</b>	<b>239,986,034</b>	<b>147,731,371</b>	<b>991,797,106</b>	<b>0</b>	<b>0</b>	<b>2,225,608,657</b>
									Vencidos a más de 30 días	
<b>DOLARES</b>										
Disponibilidades	c	4,547,098	0	0	0	0	0	0	0	4,547,098
Inversiones	¢	0	0	0	0	0	0	0	0	0
	¢	<b>4,547,098</b>	<b>0</b>	<b>0</b>	<b>0</b>	<b>0</b>	<b>0</b>	<b>0</b>	<b>0</b>	<b>4,547,098</b>

**Nota 21 Instrumentos financieros con riesgo fuera de balance**

Al 31 de diciembre del 2019, Caja de Ande Seguros Sociedad Agencia de Seguros, S.A. no tenía instrumentos fuera del balance general.

**Nota 22 Fideicomisos y comisiones de confianza**

Al 31 de diciembre de 2019, Caja de Ande Seguros Sociedad Agencia de Seguros S.A. no tenía registros contables de fideicomisos y comisiones de confianza.

### Nota 23 Saldos y transacciones con partes relacionadas

Al 31 de diciembre del 2019 y 2018, los saldos y transacciones con partes relacionadas se detallan como sigue:

	dic-19	dic-18
<u>Activos:</u>		
Cuentas por cobrar con partes relacionadas	€ 60,269,779	54,542,108
Total Activos	<u>60,269,779</u>	<u>54,542,108</u>
<u>Ingresos:</u>		
Ingresos con partes relacionadas	656,254,987	648,017,873
Total Ingresos	<u>656,254,987</u>	<u>648,017,873</u>
<u>Gastos:</u>		
Gastos con partes relacionadas	<u>63,360,000</u>	<u>63,360,000</u>
Total Gastos	<u>63,360,000</u>	<u>63,360,000</u>

Las cuentas por cobrar corresponden a transacciones generadas por el contrato de servicios firmado con Caja de Ande.

Los ingresos corresponden a transacciones generadas por el contrato de servicios firmado con Caja de Ande.

Los gastos corresponden al contrato de arrendamiento de edificio y a servicios informáticos firmado con Caja de Ande.

### Nota 24 Normas de contabilidad recientemente emitidas

El CONASSIF ha establecido cuáles políticas contables deben ser utilizadas en los casos en que las normas incluyen tratamiento alternativo. Con fecha 4 de abril del 2013 se emite el C.N.S 1034/08 donde se establece que para el periodo que inicia el 1 de enero del 2014 se aplicarán las NIIF 2011 con excepción de los tratamientos especiales indicados en el capítulo II de la normativa aplicable a las entidades reguladas.

#### **NIIF 9: Instrumentos financieros**

El objetivo de esta NIIF es establecer los principios para la información financiera sobre activos financieros de manera que presente información útil y relevante para los usuarios de los estados financieros de cara a la evaluación de los importes, calendario e incertidumbre de los flujos de efectivo futuros de la entidad. La norma incluye tres capítulos referidos a reconocimiento y medición, deterioro en el valor de los activos financieros e instrumentos financieros de cobertura.

Esta Norma sustituye a la NIIF 9 de (2009), la NIIF 9 (2010) y la NIIF 9 (2013). Sin embargo, para los periodos anuales que comiencen antes del 1 de enero de 2018, una entidad puede optar por aplicar las versiones anteriores de la NIIF 9 en lugar de aplicar esta Norma, si, y solo si, la fecha correspondiente de la entidad de la aplicación inicial es anterior al 1 de febrero de 2015.

## **NIIF 15: Ingresos de Actividades Ordinarias Procedentes de Contratos con Clientes**

Norma Internacional de Información Financiera NIIF 15, Ingresos de Actividades Ordinarias procedentes de Contratos con Clientes, establece los principios de presentación de información útil a los usuarios de los estados financieros sobre la naturaleza, importe, calendario e incertidumbre de los ingresos de actividades ordinarias y flujos de efectivo que surgen de contratos de una entidad con sus clientes.

La NIIF 15 se aplicará a periodos anuales que comiencen a partir del 1 de enero de 2018. Se permite su aplicación anticipada.

La NIIF 15 deroga:

- (a) la NIC 11 Contratos de Construcción;
- (b) la NIC 18 Ingresos de Actividades Ordinarias;
- (c) la CINIIF 13 Programas de Fidelización de Clientes;
- (d) la CINIIF 15 Acuerdos para la Construcción de Inmuebles;
- (e) la CINIIF 18 Transferencias de Activos procedentes de Clientes; y
- (f) la SIC-31 Ingresos Permutas de Servicios de Publicidad.

Los ingresos de actividades ordinarias son un dato importante para los usuarios de los estados financieros, al evaluar la situación y rendimiento financieros de una entidad. Sin embargo, los requerimientos anteriores de reconocimiento de los ingresos de actividades ordinarias en las Normas Internacionales de Información Financiera (IFRS) diferían de los Principios de Contabilidad Generalmente Aceptados de los Estados Unidos de América (PCGA de los EE.UU.) y ambos conjuntos de requerimientos necesitaban mejoras. Los requerimientos de reconocimiento de los ingresos de actividades ordinarias de las NIIF previas proporcionaban guías limitadas y, por consiguiente, las dos principales Normas de reconocimiento de ingresos de actividades ordinarias, NIC 18 y NIC 11, podrían ser difíciles de aplicar en transacciones complejas. Además, la NIC 18 proporcionaba guías limitadas sobre muchos temas importantes de los ingresos de actividades ordinarias, tales como la contabilización de acuerdos con elementos múltiples. Por el contrario, los PCGA de los EE.UU. comprendían conceptos amplios de reconocimiento de ingresos de actividades ordinarias, junto con numerosos requerimientos para sectores industriales o transacciones específicos, los cuales daban lugar, en algunas ocasiones, a una contabilización diferente para transacciones económicamente similares. Por consiguiente, el Consejo de Normas Internacionales de Información Financiera (IASB) y el emisor nacional de normas de los Estados Unidos, el Consejo de Normas de Contabilidad Financiera (FASB), iniciaron un proyecto conjunto para clarificar los principios para el reconocimiento de los ingresos de actividades ordinarias y para desarrollar una norma común sobre ingresos de actividades ordinarias para las NIIF y los PCGA de los EE.UU., que:

- (a) eliminará las incongruencias y debilidades de los requerimientos anteriores sobre ingresos de actividades ordinarias;
- (b) proporcionará un marco más sólido para abordar los problemas de los ingresos de actividades ordinarias;
- (c) mejorará la comparabilidad de las prácticas de reconocimiento de ingresos de actividades ordinarias entre entidades, sectores industriales, jurisdicciones y mercados de capitales;

- (d) proporcionará información más útil a los usuarios de los estados financieros a través de requerimientos sobre información a revelar mejorados; y
- (e) simplificará la preparación de los estados financieros, reduciendo el número de requerimientos a los que una entidad debe hacer referencia.

El principio básico de la NIIF 15 es que una entidad reconoce los ingresos de actividades ordinarias de forma que representen la transferencia de bienes o servicios comprometidos con los clientes a cambio de un importe que refleje la contraprestación a la cual la entidad espera tener derecho a cambio de dichos bienes o servicios. Una entidad reconoce los ingresos de actividades ordinarias de acuerdo con ese principio básico mediante la aplicación de las siguientes etapas:

- (a) Etapa 1: Identificar el contrato (o contratos) con el cliente; un contrato es un acuerdo entre dos o más partes que crea derechos y obligaciones exigibles. Los requerimientos de la NIIF 15 se aplican a cada contrato que haya sido acordado con un cliente y cumpla los criterios especificados. En algunos casos, la NIIF 15 requiere que una entidad combine contratos y los contabilice como uno solo. La NIIF 15 también proporciona requerimientos para la contabilización de las modificaciones de contratos.
- (b) Etapa 2: Identificar las obligaciones de desempeño en el contrato; un contrato incluye compromisos de transferir bienes o servicios a un cliente. Si esos bienes o servicios son distintos, los compromisos son obligaciones de desempeño y se contabilizan por separado. Un bien o servicio es distinto si el cliente puede beneficiarse del bien o servicio en sí mismo o junto con otros recursos que están fácilmente disponibles para el cliente y el compromiso de la entidad de transferir el bien o servicio al cliente es identificable por separado de otros compromisos del contrato.
- (c) Etapa 3: Determinar el precio de la transacción; el precio de la transacción es el importe de la contraprestación en un contrato al que una entidad espera tener derecho a cambio de la transferencia de los bienes o servicios comprometidos con el cliente. El precio de la transacción puede ser un importe fijo de la contraprestación del cliente, pero puede, en ocasiones, incluir una contraprestación variable o en forma distinta al efectivo. El precio de la transacción también se ajusta por los efectos de valor temporal del dinero si el contrato incluye un componente de financiación significativo, así como por cualquier contraprestación pagadera al cliente. Si la contraprestación es variable, una entidad estimará el importe de la contraprestación a la que tendrá derecho a cambio de los bienes o servicios comprometidos. El importe estimado de la contraprestación variable se incluirá en el precio de la transacción solo en la medida en que sea altamente probable que no ocurra una reversión significativa del importe del ingreso de actividades ordinarias acumulado reconocido cuando se resuelva posteriormente la incertidumbre asociada con la contraprestación variable.
- (d) Etapa 4: Asignar el precio de la transacción entre las obligaciones de desempeño del contrato; una entidad habitualmente asignará el precio de la transacción a cada obligación de desempeño sobre la base de los precios de venta independientes relativos de cada bien o servicio distinto comprometido en el contrato. Si un precio de venta no es observable de forma independiente, una entidad lo estimará. En algunas ocasiones, el precio de la transacción incluye un descuento o un importe variable de la contraprestación que se relaciona en su totalidad con una parte del contrato. Los

requerimientos especifican cuándo una entidad asignará el descuento o contraprestación variable a una o más, pero no a todas, las obligaciones de desempeño (o bienes o servicios distintos) del contrato.

- (e) Etapa 5: Reconocer el ingreso de actividades ordinarias cuando (o a medida que) la entidad satisface una obligación de desempeño; una entidad reconocerá el ingreso de actividades ordinarias cuando (o a medida que) satisface una obligación de desempeño mediante la transferencia de un bien o servicio comprometido con el cliente (que es cuando el cliente obtiene el control de ese bien o servicio). El importe del ingreso de actividades ordinarias reconocido es el importe asignado a la obligación de desempeño satisfecha. Una obligación de desempeño puede satisfacerse en un momento determinado (lo que resulta habitual para compromisos de transferir bienes al cliente) o a lo largo del tiempo (habitualmente para compromisos de prestar servicios al cliente). Para obligaciones de desempeño que se satisfacen a lo largo del tiempo, una entidad reconocerá un ingreso de actividades ordinarias a lo largo del tiempo seleccionando un método apropiado para medir el progreso de la entidad hacia la satisfacción completa de esa obligación de desempeño.

### **NIIF 16: Arrendamientos**

Esta nueva norma establece los principios de reconocimiento, medición, presentación y revelaciones de los arrendamientos. Es efectiva para los periodos que comiencen en o después del 1 de enero de 2019 y su aplicación anticipada es posible si esta se hace en conjunto con la aplicación anticipada de la NIIF 15. CONASSIF no permite su aplicación anticipada.

Esta norma tendrá cambios importantes en la forma de reconocimiento de arrendamientos especialmente para algunos que anteriormente se reconocían como arrendamientos operativos.

### **NIIF 10: Estados financieros consolidados**

Esta norma reemplaza a la NIC 27, Consolidación y estados financieros separados, y la SIC 12, Consolidación, Entidades de cometido específico. Esta norma es de aplicación en los periodos que comiencen en o después del 1 de enero de 2013. El objetivo de esta NIIF establece los principios de consolidación cuando una entidad controla una o más entidades.

### **NIIF 11: Arreglos conjuntos**

Esta norma es de aplicación en los periodos que comiencen en o después del 1 de enero de 2013. El objetivo de esta NIIF es establecer los principios para las revelaciones financieras de las partes que integran un arreglo conjunto.

Esta norma deroga la NIC 31, Negocios conjuntos, y la SIC 13, Entidades controladas conjuntamente, contribuciones no monetarias por los inversionistas.

### **NIIF 12: Revelaciones sobre inversiones en otras entidades**

Esta norma es de aplicación en los periodos que comiencen en o después del 1 de enero de 2013. El objetivo de esta NIIF es requerir revelaciones a las entidades que permitan a los usuarios de los estados financieros evaluar la naturaleza de y riesgos con las inversiones en otras entidades; y los efectos de esas inversiones en la posición financiera, rendimientos y flujos de efectivo.

### **NIIF 13: Medición del valor razonable**

Esta norma es de aplicación en los periodos que comiencen en o después del 1 de enero de 2013. Esta NIIF define “valor razonable”, establece un solo marco conceptual en las NIIF para medir el valor razonable y requiere revelaciones sobre la medición del valor razonable. Esta NIIF aplica a otras NIIF que permiten la medición al valor razonable.

### **NIC 27 revisada: Estados financieros separados**

Esta norma es de aplicación en los periodos que comiencen en o después del 1 de enero de 2013. El objetivo de esta NIIF es el de describir el tratamiento contable y las revelaciones requeridas para subsidiarias, negocios conjuntos y asociadas cuando la entidad prepara estados financieros separados.

### **NIC 28 revisada: Inversiones en asociadas y negocios conjuntos**

Esta norma es de aplicación en los periodos que comiencen en o después del 1 de enero de 2013. El objetivo de esta NIIF es el de describir el tratamiento contable para inversiones en asociadas y determina los requerimientos para la aplicación del método de participación patrimonial al contabilizar inversiones en asociados y negocios conjuntos.

### **NIC 1: Presentación de estados financieros: Mejoras en la presentación de Otros resultados integrales**

Esta norma es de aplicación en los periodos que comiencen en o después del 1 de julio del 2012. Los cambios que se han incluido en la NIC 1 son a párrafos específicos relacionados con la presentación de los Otros resultados integrales. Estos cambios requerirán que los Otros resultados integrales se presenten separando aquellos que no podrán ser reclasificados subsecuentemente al Estado de resultados y los que podrán ser reclasificados subsecuentemente al estado de resultado si se cumplen ciertas condiciones específicas.

### **IFRIC 21: Gravámenes**

Esta interpretación aborda la contabilización de un pasivo para pagar un gravamen si ese pasivo está dentro de la NIC 37. También aborda la contabilización de un pasivo para pagar un gravamen cuyo importe y vencimiento son ciertos.

Esta interpretación no trata la contabilización de los costos que surgen del reconocimiento de un pasivo para pagar un gravamen. Las entidades deberían aplicar



otras Normas para decidir si el reconocimiento de un pasivo para pagar un gravamen da lugar a un activo o a un gasto.

El suceso que genera la obligación que da lugar a un pasivo para pagar un gravamen es la actividad que produce el pago del gravamen, en los términos señalados por la legislación. Por ejemplo, si la actividad que da lugar al pago de un gravamen es la generación de un ingreso de actividades ordinarias en el periodo presente y el cálculo de ese gravamen se basa en el ingreso de actividades ordinarias que tuvo lugar en un periodo anterior, el suceso que da origen a la obligación de ese gravamen es la generación de ingresos en el periodo presente. La generación de ingresos de actividades ordinarias en el periodo anterior es necesaria, pero no suficiente, para crear una obligación presente.

Una entidad no tiene una obligación implícita de pagar un gravamen que se generará por operar en un periodo futuro como consecuencia de que dicha entidad esté forzada económicamente a continuar operando en ese periodo futuro.

La preparación de los estados financieros según la hipótesis de negocio en marcha no implica que una entidad tenga una obligación presente de pagar un gravamen que se generará por operar en un periodo futuro.

El pasivo para pagar un gravamen se reconoce de forma progresiva si ocurre el suceso que da origen a la obligación a lo largo de un periodo de tiempo (es decir si la actividad que genera el pago del gravamen, en los términos señalados por la legislación, tiene lugar a lo largo de un periodo de tiempo). Por ejemplo, si el suceso que da lugar a la obligación es la generación de un ingreso de actividades ordinarias a lo largo de un periodo de tiempo, el pasivo correspondiente se reconocerá a medida que la entidad produzca dicho ingreso.

Una entidad aplicará esta Interpretación en los periodos anuales que comiencen a partir del 1 de enero de 2014.

### **NIC 39: Instrumentos financieros: Reconocimiento y medición.**

Tratamiento de penalidades por pago anticipado de préstamos como íntimamente relacionado a un derivado implícito. Exención del alcance de esta norma en contratos para combinaciones de negocios.

### **Modificaciones a normas existentes:**

#### **El Método de la Participación en los Estados Financieros Separados**

##### **(Modificaciones a la NIC 27)**

Estados financieros separados son los presentados por una controladora (es decir, un inversor con el control de una subsidiaria) o un inversor con control conjunto en una participada o influencia significativa sobre ésta. Sujeta a los requerimientos de esta norma, la entidad podría elegir contabilizar sus inversiones en subsidiarias, negocios conjuntos y asociadas al costo, o de acuerdo con la NIIF 9, Instrumentos Financieros, o utilizando el método de la participación como se describe en la NIC 28, Inversiones en Asociadas y Negocios Conjuntos.

Cuando una entidad elabore estados financieros separados, contabilizará las inversiones en subsidiarias, negocios conjuntos y asociadas:

- (a) al costo, o;
- (b) de acuerdo con la NIIF 9.; o
- (c) utilizando el método de la participación tal como se describe en la NIC 28.

La entidad aplicará el mismo tratamiento contable a cada categoría de inversión. Las inversiones contabilizadas al costo o utilizando el método de la participación se contabilizarán de acuerdo con la NIIF 5, Activos No Corrientes Mantenidos para la Venta y Operaciones Discontinuas, en aquellos casos en que éstas se clasifiquen como mantenidas para la venta o para distribución (o se incluyan en un grupo de activos para su disposición que se clasifique como mantenido para la venta o para distribución). En estas circunstancias, no se modificará la medición de las inversiones contabilizadas de acuerdo con la NIIF 9.

El Método de la Participación en los Estados Financieros Separados (Modificaciones a la NIC 27), emitida en agosto de 2014, modificó los párrafos 4 a 7, 10, 11B y 12. Una entidad aplicará esas modificaciones a los periodos anuales que comiencen a partir del 1 de enero de 2016 de forma retroactiva de acuerdo con la NIC 8, Políticas Contables, Cambios en las Estimaciones Contables y Errores. Se permite su aplicación anticipada. Si una entidad aplica esas modificaciones en un periodo que comience con anterioridad, revelará este hecho.

### **Venta o Aportación de Activos entre un Inversor y su Asociada o Negocio Conjunto**

#### **(Modificaciones a la NIIF 10 y la NIC 28)**

##### **Pérdida de control**

Cuando una controladora pierda el control de una subsidiaria, la controladora:

- (a) Dará de baja en cuentas los activos y pasivos de la antigua subsidiaria del estado de situación financiera consolidado.
- (b) Reconocerá cualquier inversión conservada en la antigua subsidiaria a su valor razonable, y posteriormente contabilizará dicha inversión y los importes adeudados por la antigua subsidiaria o a ésta, de acuerdo con las NIIF correspondientes. Esa participación conservada a valor razonable se medirá nuevamente, como se describe en los párrafos B98(b) (iii) y B99A. El valor nuevamente medido en la fecha en que se pierde el control se considerará como el valor razonable en el momento del reconocimiento inicial de un activo financiero de acuerdo con la NIIF 9 o el costo en el momento del reconocimiento inicial de una inversión en una asociada o negocio conjunto, si procede.
- (c) Reconocerá la ganancia o pérdida asociada con la pérdida de control atribuible a la anterior participación controladora, como se especifica en los párrafos B98 a B99A.

Venta o Aportación de Activos entre un Inversor y su Asociada o Negocio Conjunto, (Modificaciones a la NIIF 10 y NIC 28) emitida en setiembre de 2014, modificó los

párrafos 25 y 26 y añadió el párrafo B99A. Una entidad aplicará esas modificaciones de forma prospectiva a transacciones que tengan lugar en periodos anuales que comiencen a partir del 1 de enero de 2016. Se permite su aplicación anticipada. Si una entidad aplicase las modificaciones en un periodo que comience con anterioridad, revelará ese hecho.

## **Contabilización de Adquisiciones de Participaciones en Operaciones Conjuntas**

### **(Modificaciones a la NIIF 11)**

Esta NIIF requiere que la adquirente de una participación en una operación conjunta cuya actividad constituye un negocio, tal como se define en la NIIF 3, Combinaciones de Negocios, aplique todos los principios sobre la contabilización de las combinaciones de negocios de la NIIF 3 y otras NIIF, excepto aquellos que entren en conflicto con las guías de esta NIIF. Además, la adquirente revelará la información requerida por la NIIF 3 y otras NIIF para combinaciones de negocios.

Contabilización de Adquisiciones de Participaciones en Operaciones Conjuntas (Modificaciones a la NIIF 11), emitida en mayo de 2014, modificó el encabezamiento después del párrafo B33 y añadió párrafos.

Si una entidad aplica estas modificaciones pero no aplica todavía la NIIF 9, la referencia en estas modificaciones a la NIIF 9 deberá interpretarse como una referencia a la NIC 39, Instrumentos Financieros: Reconocimiento y Medición. Modificaciones a la NIIF 11 mayo de 2014. Una entidad aplicará esas modificaciones de forma prospectiva a los periodos anuales que comiencen a partir del 1 de enero de 2016. Se permite su aplicación anticipada. Si una entidad aplica esas modificaciones en un periodo que comience con anterioridad, revelará este hecho.

## **Beneficios a empleados**

### **(Modificaciones a la NIC 19)**

Se modifica esta norma para reconocer que la tasa de descuento a ser utilizada debe corresponder con bonos en la moneda local.

La fecha de transición es para los periodos que comiencen en o después del 1 de enero del 2016 pudiendo aplicarlo anticipadamente debiendo revelar ese hecho. Cualquier ajuste por su aplicación debe realizarse contra las utilidades retenidas al inicio del periodo.

Esta norma también tiene cambios que aplicaron para los periodos que comiencen en o después del 1 de enero de 2013. Incluye cambios referidos a los planes de beneficios definidos para los cuales requería anteriormente que las remediciones de las valoraciones actuariales se reconocieran en el estado de resultados o en Otros resultados integrales. La nueva NIC 19 requerirá que los cambios en las mediciones se incluyan en Otros resultados integrales y los costos de servicios e intereses netos se incluyan en el estado de resultados.

## **Novación de Derivados y Continuación de la Contabilidad de Coberturas**

### **(Modificaciones a la NIC 39)**

Este documento establece modificaciones a la NIC 39, Instrumentos Financieros: Reconocimiento y Medición. Estas modificaciones proceden de las propuestas del Proyecto de Norma 2013/2, Novación de Derivados y Continuación de la Contabilidad de Coberturas, y las correspondientes respuestas recibidas (Modificaciones Propuestas a la NIC 39 y NIIF 9) que se publicó en febrero de 2013.

IASB ha modificado la NIC 39 para eximir de interrumpir la contabilidad de coberturas cuando la novación de un derivado designado como un instrumento de cobertura cumple ciertas condiciones. Una exención similar se incluirá en la NIIF 9, Instrumentos Financieros.

Es efectiva a partir de los periodos que comiencen en o después del 1 de enero del 2014.

### **Información a revelar sobre el importe recuperable de activos no financieros**

Este documento establece modificaciones a la NIC 36, Deterioro del Valor de los Activos. Estas modificaciones proceden de las propuestas del Proyecto de Norma 2013/1, Información a Revelar sobre el Importe Recuperable de Activos no Financieros, y las correspondientes respuestas recibidas (Modificaciones Propuestas a la NIC 36) que se publicó en enero de 2013.

En mayo de 2013, se modificaron los párrafos 130 y 134, y el encabezamiento sobre el párrafo 138. Una entidad aplicará esas modificaciones de forma retroactiva a los periodos anuales que comiencen a partir del 1 de enero de 2014. Se permite su aplicación anticipada. Una entidad no aplicará esas modificaciones a periodos (incluyendo periodos comparativos) en los que no se aplique la NIIF 13.

Las modificaciones emitidas en este documento alinean los requerimientos de información a revelar de la NIC 36 con la intención original del IASB. Por la misma razón, el IASB también ha modificado la NIC 36 para requerir información adicional sobre la medición del valor razonable, cuando el importe recuperable de los activos que presentan deterioro de valor se basa en el valor razonable menos los costos de disposición, de forma congruente con los requerimientos de información a revelar para los activos que presentan deterioro de valor en los PCGA de los EE.UU.

## **Nota 25 Hechos Subsecuentes**

A partir de enero 2020 la entidad, de acuerdo a lo establecido por la NIIF 9 procede a realizar la clasificación de sus activos financieros de acuerdo al modelo de negocio definido. Por lo tanto, se determina reclasificar la cuenta actual de “Inversiones Disponibles para la Venta” a “Inversiones al Costo Amortizado”, dado que el objetivo es mantener los activos financieros a su vencimiento obteniendo el flujo de efectivo contractual.

**Nota 26 Fecha de autorización de emisión**

La emisión de los estados financieros de Caja de Ande Seguros Sociedad Agencia de Seguros, S.A. fue autorizada por el área Financiera-Contable el 2 de enero de 2020.

La SUGESE tiene la posibilidad de requerir modificaciones a los estados financieros luego de su fecha de autorización para emisión.